

RETOUR SUR MA

**MOBILITÉ**

*à Barcelone*

2023 - 2024

Manon

TESSON

FIG 172





# SOMMAIRE



- 01 PRÉSENTATION MOBILITÉ
- 02 MON PROJET
- 03 SE LOGER
- 04 SE DÉPLACER
- 05 BONS PLANS
- 06 US & COUTUMES
- 07 PLATS & SPÉCIALITÉS LOCALES
- 08 MON EXPÉRIENCE PERSONNELLE





# PRÉSENTATION MOBILITÉ

- **Pays** : Espagne
- **Ville** : Barcelone
- **Université** : UPC-ETSEIB
- **Durée** : 5 mois, 5 février 2024 au 28 juin 2024
- **Langues parlées** : Anglais, Français, Catalan (un peu ...)



*Campus de l'UPC-ETSEIB*





*Barrio Gótico*

## MON PROJET

- ➔ Approfondir les connaissances acquises à l'IMT Mines Alès.
- ➔ Effectuer des études dans une université étrangère.
- ➔ Valider mon SIO.
- ➔ Vivre l'expérience Erasmus.
- ➔ Découvrir Barcelone et l'Espagne (la ville, le pays, la culture, la langue, le style de vie, ...).



# SE LOGER

Pour trouver mon logement, j'ai utilisé la plateforme Housing Anywhere, recommandée par l'université. Il s'agit d'une plateforme fiable afin d'éviter l'arnaque au logement (fréquent à Barcelone).



Différents types de logements sont disponibles à Barcelone, colocations et studios. Les gammes de prix sont les suivantes :

**Colocation : 550€ - 800€**

**Studio : 1 000€**

Ces prix dépendent de différents facteurs : le quartier, la proximité des transports, caractéristiques de l'appartement, ...

## PROCÉDURE :

*Pour la plateforme que j'ai utilisée*

- Choisir un logement qui nous plaît
- Prendre contact avec la personne louant la chambre (possibilité de poser des questions, ...)
- Si le logement nous plaît, faire une demande de location sur la plateforme (une pièce d'identité est demandée)
- Si la demande est acceptée, régler les frais de gestion de la plateforme et le premier mois de loyer (ces paiements sont à effectuer directement sur la plateforme)
- SUR PLACE : la procédure à l'arrivée dépend des procédures de la personne louant le logement.

## REMARQUES :

- *En passant par ce site, j'ai pensé louer à un particulier mais il s'agissait finalement d'une agence de location (j'ai donc eu la surprise de devoir payer en plus des frais d'agence non prévus)*
- *Bien que les logements soient vérifiés par la plateforme, les photos ne sont pas fidèles à la réalité ...*



# SE DÉPLACER

Réseaux de transports très développés : métro, bus, TRAM qui desservent la ville de façon complète.

La carte des transports se découpe en 6 zones (la zone 1 étant le centre de Barcelone et la zone 6 étant le début de la Costa Brava au nord par exemple).

Tarifs de transports calculés en fonction des zones choisies.



## Llistat de municipis inclosos en la tarifa metropolitana

Badalona	1	El Prat de Llobregat	1	Badia del Vallès	2C	La Palma de Cervelló	2B
Barcelona	1	Sant Adrià de Besòs	1	Barberà del Vallès	2C	El Papiol	2B
Castelldefels	1	Sant Boi de Llobregat	1	Begues	2A	Ripollet	2C
Cornellà de Llobregat	1	Sant Feliu de Llobregat	1	Castellbisbal	2B	Sant Andreu de la Barca	2B
Esplugues de Llobregat	1	Sant Joan Despí	1	Cerdanyola del Vallès	2C	Sant Climent de Llobregat	2B
Gavà	1	Sant Just Desvern	1	Cervelló	2B	Sant Cugat del Vallès	2C
L'Hospitalet de Llobregat	1	Santa Coloma de Gramenet	1	Corbera de Llobregat	2B	Sant Vicenç dels Horts	2B
Montcada i Reixac	1	Tiana	1	Molins de Rei	2B	Santa Coloma de Cervelló	2B
Montgat	1	Viladecans	1	Pallejà	2B	Torrelles de Llobregat	2B

**BON PLAN !**

## La T-JOVE

Cette carte de transport est réservée au moins de 30 ans. Elle permet de bénéficier de l'intégralité des transports à petit prix. C'est intéressant car cela permet de visiter les alentours de la ville.

**3 mois -> 42,7 €**



*Remarque :  
Je noterai la propreté  
et la ponctualité des  
transports  
barcelonais.*



# BONS PLANS

## *Les musées à Barcelone*

- ➔ Gratuité des musées le premier dimanche du mois et lors de la Nuit des Musées (aux alentours du 18 mai).
- ➔ Gratuité des musées à certaines horaires, par exemple :
  - MNAC : le samedi à partir de 15h
  - Musée Pablo Picasso : le jeudi à partir de 17h
  - ...



*MNAC*



*Palau Güell*



# BONS PLANS

## *Les plages à l'extérieur de Barcelone*

Pour profiter de plages avec moins de monde et un sable plus agréable, je vous conseille d'aller sur les plages qui s'étendent au nord de Barcelone en direction de la Costa Brava.

Il faut prendre le train R1 depuis Plaça Catalunya ou Barcelona Sants en direction de Blanes ou de Mataro.



*Pineda de Mar*



*Vilassar de Mar*




# BONS PLANS

## *Les panoramas sur Barcelone*



*Piscine Olympique  
de Montjuïc*



*Bunker's Viewpoint*




# BONS PLANS

## *Les réseaux à suivre*



@esn\_upc




Activités gratuites ou payantes (peu chères) organisées par les étudiants de l'université pour les étudiants Erasmus.



@esn\_bcn



@erasmusbarcelona



Activités payantes à la journée. Par exemple : Las Fallas (fête à Valence), randonnée dans un canyon, Girona + Musée Dali, Costa Brava, ...



@erasmus\_barcelona



# US & COUTUMES

*De nombreuses fêtes*



*Girona - Temps de Flor*



*San Joan - nuit du 23 au 24 juin*

- Carnaval de Sitges - Février
- Fête de la Catalogne - 11 septembre
- Fête de la Mercé - 24 septembre

**Et tant d'autres !**



*Sant Jordi - 23 avril*





*Patatas Bravas*

**TAPAS**



*Croquetes*



*Turrón de Jijona*



*Paella*

**SPÉCIALITÉS LOCALES**



# EXPÉRIENCE PERSONNELLE

## POINTS POSITIFS

- Rencontre avec de nouvelles personnes de différentes nationalités
- Création d'amitiés
- Nombreuses visites et weekends hors de Barcelone (Valence, Costa Brava, musées, ...)
- Expérience de vie dans un autre pays
- Cours intéressants

## POINTS PLUS COMPLIQUÉS

- Colocation compliquée (saleté notamment)
- Au début, sentiment d'être perdue
- Langue (bien que Barcelone soit une ville touristique)

***Expérience que j'ai aimé vivre, dont je garde de bons souvenirs et que je referais sans hésiter !***



*Parque de la Ciutadella*



*Sagrada Família*

